

Travailler l'attention auditive avec...



LES FRUITS

Activité 1 : Mémoriser/répéter des mots

Pour cette activité, il s'agit de demander à l'enfant de mémoriser une liste de mots, puis de cliquer sur les bonnes images, ou de répéter les mots dans l'ordre, avant de cliquer.

Il faut auparavant s'assurer que l'enfant connaît bien les mots proposés. Ici il s'agit de mots de la famille des fruits.

Attention, vous devez prononcer les mots lentement (un mot par seconde, pas plus vite), et une seule fois. S'il y a échec, vous répétez les mots pendant que l'enfant observe la solution, mais vous ne recommencez pas, vous passez à la liste suivante.

Variante : vous pouvez demander à l'enfant de répéter les mots après vous puis de cliquer ensuite.

Variante 2 : si votre enfant ne manipule pas encore très bien la souris, vous lui demandez de pointer/nommer les fruits et vous manœuvrez la souris.

Variante 3 : vous pouvez reproduire cet exercice « en vrai », avec plusieurs fruits que vous possédez chez vous et un panier ou une corbeille. Vous pouvez également remplacer les fruits par des légumes ou des aliments variés (yaourt, fromage, pain, brique de jus, conserve de thon...)

S'il y a trois échecs consécutifs, arrêtez l'exercice pour ne pas décourager l'enfant. Essayez l'exercice de niveau 1.

ON Y VA !




Ecoute bien les deux fruits que je mets dans mon panier.

Je ne vais les dire qu'une seule fois.

Ensuite tu mettras mes fruits dans mon panier en cliquant dessus.

Puis tu cliqueras sur le rond rouge pour vérifier ta réponse.

1- BANANE - NOISETTE



ON Y VA !




Ecoute bien les deux fruits que je mets dans mon panier.

Je ne vais les dire qu'une seule fois.

Ensuite tu mettras mes fruits dans mon panier en cliquant dessus.

Puis tu cliqueras sur le rond rouge pour vérifier ta réponse.

2- KIWI - CERISE



ON Y VA !




Ecoute bien les deux fruits que je mets dans mon panier.

Je ne vais les dire qu'une seule fois.

Ensuite tu mettras mes fruits dans mon panier en cliquant dessus.

Puis tu cliqueras sur le rond rouge pour vérifier ta réponse.

3- ANANAS - RAISIN



ON Y VA !




Ecoute bien les deux fruits que je mets dans mon panier.

Je ne vais les dire qu'une seule fois.

Ensuite tu mettras mes fruits dans mon panier en cliquant dessus.

Puis tu cliqueras sur le rond rouge pour vérifier ta réponse.

4- RAISIN - POIRE



ON Y VA !




Ecoute bien les deux fruits que je mets dans mon panier.

Je ne vais les dire qu'une seule fois.

Ensuite tu mettras mes fruits dans mon panier en cliquant dessus.

Puis tu cliqueras sur le rond rouge pour vérifier ta réponse.

5- FRAMBOISE - PAMPLEMOUSSE



Bravo pour ton effort !

Activité 2 : Repérer des mots

Pour cette activité, on demande à l'enfant de repérer un mot cible dans une liste de mots.

Les mots sont lus lentement, et on ne change pas d'intonation quand on arrive au mot-cible.

L'enfant devra taper dans les mains quand il entend le mot cible.

S'il ne repère pas le mot, vous marquez une pause pour faire repérer à l'enfant son oubli.

ON Y VA !

- Ecoute bien ma liste de mots, et tape dans tes mains quand tu entends le mot « citron »

Lapin armoire citron renard cerise table cheval citron avion orange train papillon bureau citron fauteuil.

ON Y VA !

- Ecoute bien ma liste de mots, et tape dans tes mains quand tu entends le mot « banane »

Banane enfant poche année merci bouche chambre madame banane
affaire ombre geste banane couleur école malade fenêtre journée
musique oreille parole chemin cheval exemple garçon banane

ON Y VA !

- Ecoute bien ma liste de mots, et tape dans tes mains quand tu entends le mot « orange »

Serpent bateau marron orange fatigué peigne carré orange orange
malade triangle vert soleil fourmi rond bleu heureux orange lézard
orage colère tissu vache arrange jouet forêt cartable crayon orange
poubelle dérange poisson rivière orange montagne

ON Y VA !

- Ecoute bien ma liste de mots, et tape dans tes mains quand tu entends un nom de fruit

robe poire cerise lapin chemise pamplemousse cheval noisette chèvre
poule poisson kiwi raisin cochon chien canard pantalon chaussette
banane

Variante : on peut demander à compter les noms d'animaux, de vêtements

Bravo pour ton travail !